



АТ «Енергетична компанія України»

Національна енерготредийнгова компанія

Створена у серпні 2022 року в сегменті енергоринку, де раніше держава не була представлена, без залучення чи передачі державних активів чи майна

Позиції держави на ринку

до серпня 2022 року



Виробництво
70% обсягу



Трейдинг і постачання
Слабкі і розрізнені позиції



Споживання
Один із найбільших портфелів споживачів



Створення ЕКУ

посилило державу на енергоринку



Нове джерело доходів для держави



Підвищення конкуренції



Прозорість постачання



Платформа для експансії на європейські ринки

Результати роботи ЕКУ за 1,5 роки

Позиція на ринку

**ТОП-5 трейдер
електроенергії**

**ТОП-2 трейдер
зеленої електроенергії**
на вільному ринку

**ТОП-2 балансуєча
група** за розміром

**ТОП-2 імпортер
електроенергії з Румунії
та Словаччини**

Клієнтський портфель

10% ВВП

країни генерують
клієнти ЕКУ



Результати роботи ЕКУ за 1,5 роки



Напрями діяльності ЕКУ



Постачання
продаж електроенергії кінцевим споживачам



Балансуюча група
оптимізація небалансів електроенергії



Трейдинг і оптимізація портфелю
купівля-продаж електроенергії в оптовому сегменті



Контракти та послуги для ВДЕ
сприяння розвитку «зеленої» генерації в Україні




Імпорт / експорт
транскордонна торгівля електроенергією

Постачання

Постачання електроенергії кінцевим промисловим клієнтам

175 млн грн

економія на закупівлі електроенергії для державних компаній, в т. ч.:



Дані станом на грудень 2023 року

Win-win підхід

Підвищення ціни
на електроенергію державних виробників



Зменшення ціни
на електроенергію для споживачів – державних компаній

Балансуюча група

Оптимізація небалансів електроенергії учасників балансуючої групи ЕКУ

Перша

державна балансуюча група учасників ринку електроенергії

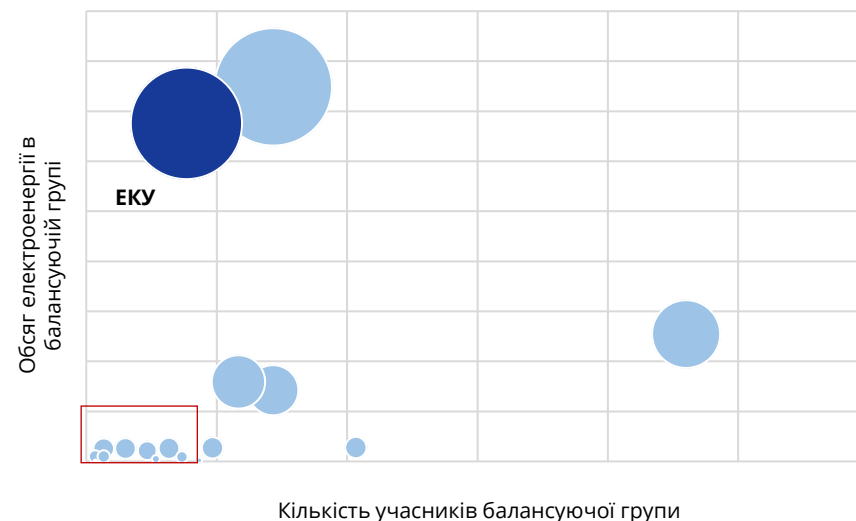
ТОП-2

балансуюча група на ринку за розміром

602 млн грн

економічний ефект для державних компаній – учасників балансуючої групи ЕКУ *

Балансуючі групи на енергоринку



* за період роботи балансуючої групи
Дані станом на грудень 2023 року

Трейдинг і оптимізація портфелю


Купівля-продаж
електроенергії на
організованих ринках

ТОП-5

трейдер електроенергії

x2

зростання реалізації електроенергії ЕКУ за рік за всіма напрямками діяльності (грудень 2022 до грудня 2023)



Контракти та послуги для ВДЕ

Купівля та продаж «зеленої» електроенергії

ТОП-2

трейдер зеленої електроенергії на вільному ринку


200 МВт

«зеленої» генерації у портфелі, в т.ч. іноземні інвестори

Комплексна пропозиція для ВДЕ:

- 100% викуп електроенергії
- 100% розрахунки
- оплата за добу до постачання
- оптимізація небалансів в балансуєчій групі

Дані станом на грудень 2023 року



Імпорт і експорт

Імпорт-експорт електроенергії з Румунії, Словаччини, Польщі

≈50%

експорту електроенергії до ЄС у період профіциту в 2022 році

Серед лідерів в імпорті електроенергії з Румунії та Словаччини

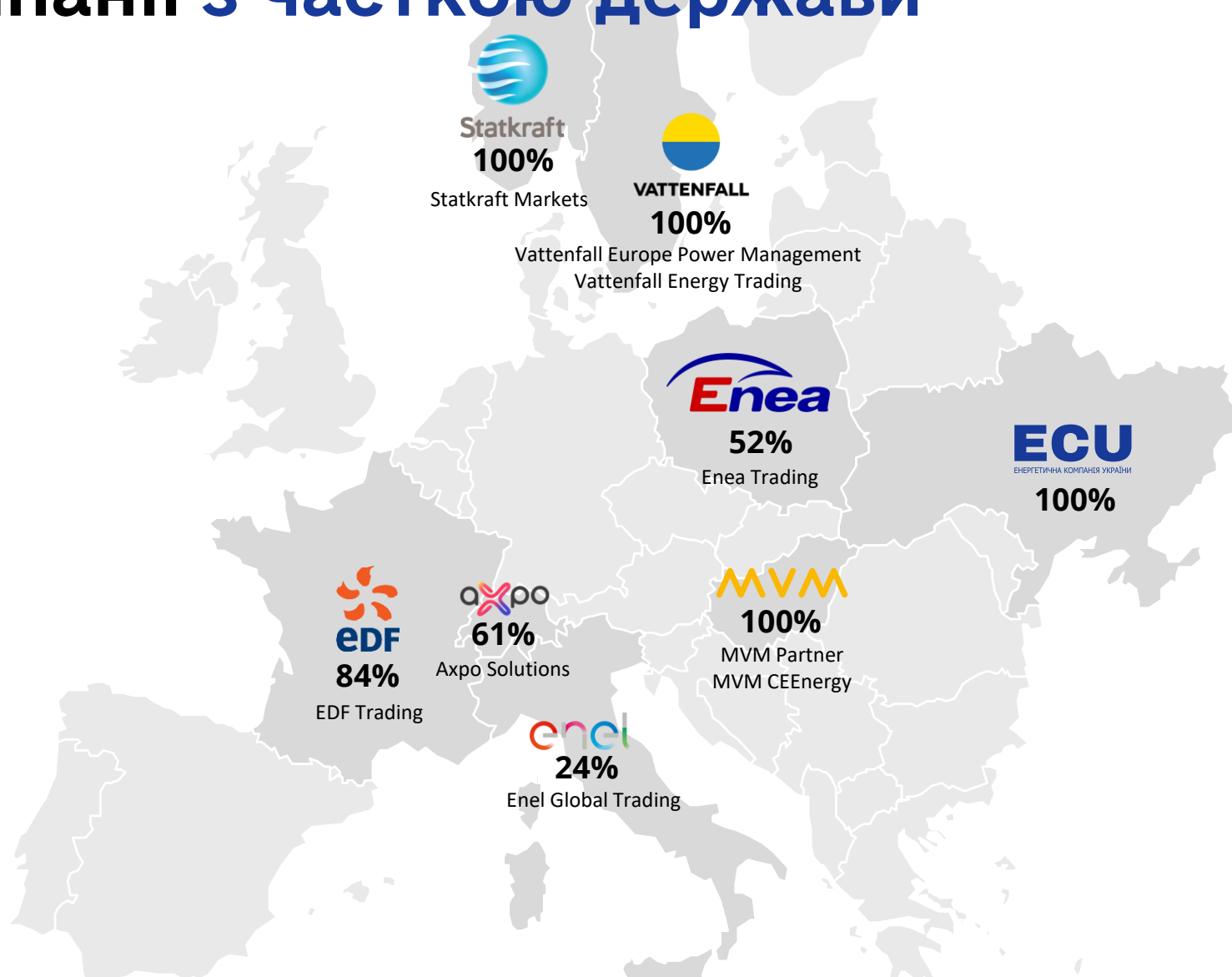
Країни імпорту / експорту



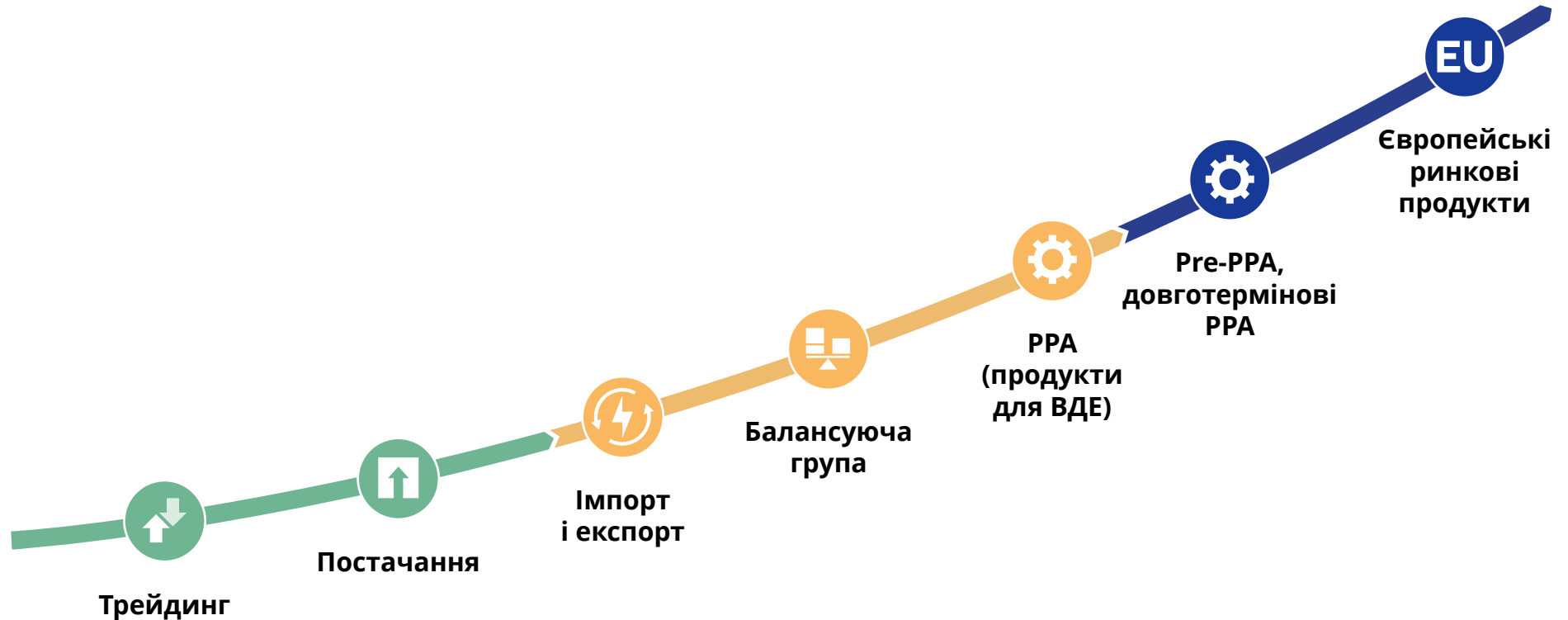
2024 рік:

- відкриття офісу в Словаччині
- реєстрація на торгових майданчиках Європи

Європейські енерготрейдингові компанії з часткою держави



Парадигма розвитку бізнес-моделі ЕКУ



Ринковість

Технологічність

Прозорість

ЄВРОПЕЙСЬКА ЕНЕРГОТРЕЙДИНГОВА ПЛАТФОРМА

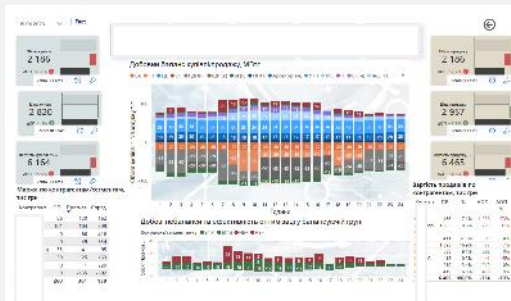
Технології

ЕКУ розвиває діджитальні рішення для якісної аналітики

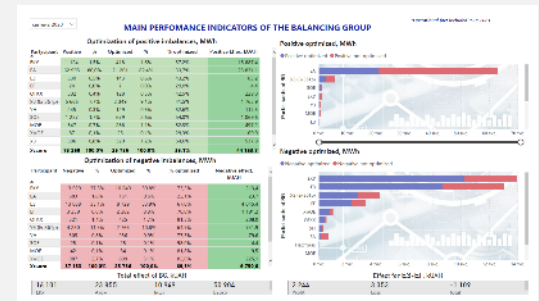
Оперативний моніторинг діяльності за місяць



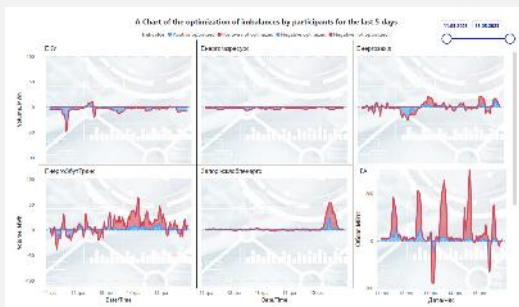
Оперативний моніторинг діяльності за добу



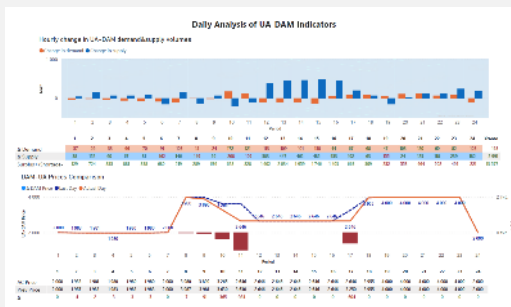
Ключові показники роботи балансуєчої групи



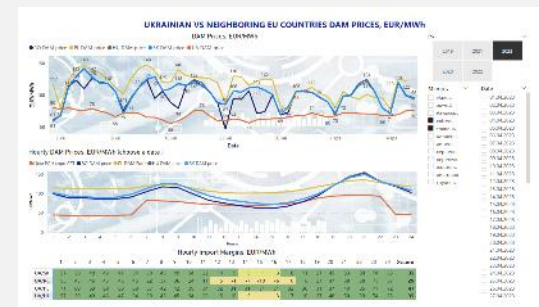
Динаміка оптимізації небалансів




Добовий аналіз торгів на РДН




Моніторинг цін на ринку (Україна / ЄС)



Ринковість: команда ЕКУ



60+
фахівців



500+
років сукупного
досвіду в енергетиці

- Постійне навчання і розвиток
- Обмін досвідом зі світовими компаніями

ЕКУ – це:



**Нове джерело
доходів для
держави**



**Підвищення
конкуренції на
енергоринку**



**Прозорість
постачання
енергоресурсів**



**Платформа для
експансії на
європейські
ринки**